

Совет Министров
Республики Крым

ДОКЛАД

Акимова Евгения Павловича

(Ф.И.О. главы местной администрации городского округа (муниципального района)
Главы Администрации Раздольненского района Республики Крым
наименование городского округа (муниципального района)

**о достигнутых значениях показателей для оценки эффективности деятельности
органов местного самоуправления городских округов и муниципальных районов
за 2014 год и их планируемых значениях
на 3-летний период**

Подпись

Дата «19» апреля 2015 г.

СОДЕРЖАНИЕ ДОКЛАДА

№	Наименование	Стр.
1.	Общая характеристика муниципального района, в том числе административно-территориальное положение, численность населения, структура экономики.	3
2.	Обоснование достигнутых значений показателей по направлениям развития: <ul style="list-style-type: none"> • экономическое развитие, 12 • дошкольное образование, 17 • общее и дополнительное образование, 19 • культура, 21 • физическая культура и спорт, 22 • жилищное строительство и обеспечение граждан жильем, 23 • жилищно-коммунальное хозяйство, 24 • организация муниципального управления, 25 • энергосбережение и повышение энергетической эффективности. 27 	
3.	Приложение: Таблица показателей эффективности деятельности органов местного самоуправления городского округа (муниципального района)	

Настоящий доклад подготовлен во исполнение Указа Президента Российской Федерации от 28 апреля 2008 года № 607 «Об оценке эффективности деятельности органов местного самоуправления городских округов и муниципальных районов», подпунктом «и» пункта 2 Указа Президента Российской Федерации от 07 мая 2012 года № 601 «Об основных направлениях совершенствования системы государственного управления», постановления Правительства Российской Федерации от 17 декабря 2012 года № 1317 «О мерах по реализации Указа Президента Российской Федерации от 28 апреля 2008 года № 607 «Об оценке эффективности деятельности органов местного самоуправления городских округов и муниципальных районов», Постановления Совета министров Республики Крым от 07 октября 2014 года № 367 «О внедрении проведения оценки эффективности деятельности органов местного самоуправления городских округов и муниципальных районов в Республике Крым».

В докладе отражены значения достигнутых показателей за 2012-2014 гг., сведения о планируемых значениях показателей на 2015–2017 гг., исходя из прогнозной оценки динамики развития муниципального района, планируемых ресурсов, предусмотренных для достижения целевых значений показателей (числовые значения отражены в таблице).

Основными источниками информации для предоставления значений показателей являются данные территориального органа Федеральной службы государственной статистики по Республике Крым, а в случаях отсутствия таких данных — ведомственная информация.

Общая характеристика муниципального района, в том числе административно-территориальное положение, численность населения, структура экономики

Раздольненский район расположен в северо-западной части Республики Крым. Граничит на северо - востоке с Краснопереконским, на востоке с Первомайским, на юге с Сакским, на юго-западе с Красногвардейским районами, на северо-западе район ограничен акваторией Черного моря, побережье Каркинитского залива.

Площадь района составляет 123,138 тыс.га. В составе района 41 населенный пункт - 12 сельских поселений. По состоянию на 01.07.14г. численность постоянного населения района составила 30,4 тыс. человек (по данным переписи 2014 г.).

Удельный вес пенсионеров в общем количестве населения 31% (9,5 тыс. чел.)



Основные виды экономической деятельности, осуществляемые в районе: сельское хозяйство; перерабатывающая промышленность; розничная торговля; общественное питание; транспорт и связь; курортная сфера; производство и распределение тепловой энергии, электроэнергии, газа; предоставление коммунальных и бытовых услуг; образование; здравоохранение и предоставление социальных услуг.

Объем произведенной продукции и оказанных услуг за 2014 год по отраслям представлен в таблице 1.

Таблица 1.

Наименование отрасли	Объем, тыс. рублей
Сельское хозяйство	929500,0
Промышленность	202271,0
Инвестиции в основной капитал (на 01.10.2014г.)	21348,0
Оборот розничной торговли (январь-сентябрь 2014г.)	522858,7
Платные услуги (без учета бюджетных организаций)	4014,7

Структура основных отраслей экономики муниципального образования Раздольненский район отражена на рис.1.



Рис. 1

Промышленность

Объем реализованной промышленной продукции в действующих ценах на 01.01.2015 год составил 202271,1 тыс. руб. или 90,6% к прошлогоднему уровню.

Работающими предприятиями промышленности на территории района являются ПАО «Крыммолоко» Раздольненский маслодельный завод и ООО «Ассортимент». Численность работающих на маслодельном заводе – 58 человек, среднемесячная зарплата составляла - 5517,2 руб.



Продукция, выпускаемая ПАО «Крыммолоко» Раздольненский маслодельный завод - сыры сычужные, неферментированные и кисломолочные; масло сливочное жирностью до 85% монолит; молоко, обработанное жидкое; продукты кисломолочные; молоко сухое.

На заводе работают сыродельный и маслоцех, пункт приема молока.

Всего за 2014 год было заготовлено молока на производство молочной продукции 1805 тонн.

Объемы производства основных видов продукции ПАО «Крыммолоко» Раздольненский маслодельный завод представлены на рис.2.

Объем производства основных видов продукции ПАО «Крыммолоко» Раздольненский маслодельный завод, (тонн)

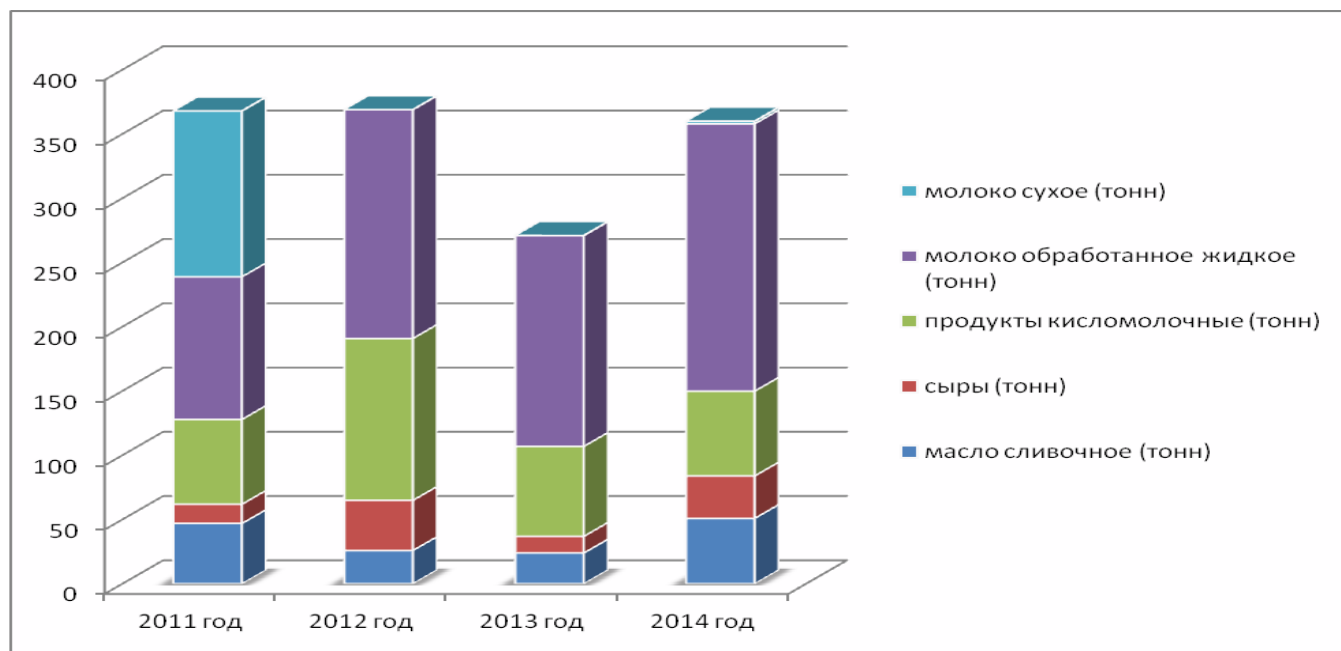


Рис.2

В планах предприятия на 2015 год:

- увеличение производства сухого молока до проектной мощности 6,5 т/сутки (на эти цели планируется затратить 1,5 млн. руб.);
- перевод мощностей холодильных установок с аммиака на фреон (планируется затратить 7,2 млн. руб.);
- окончание строительства склада для сухого молока (планируется затратить 1,2 млн. руб.);

Продукция, выпускаемая ООО «Ассортимент» - производство мясных и колбасных изделий. Численность работающих на предприятии – 39 человек, среднемесячная зарплата составляла 4660,00 руб. Объем произведенной продукции за 2014 год - 11886,7 тыс. руб.

Фирменная продукция предприятий широко известна за пределами района. Предприятия регулярно принимают участие в выставках и ярмарках.

Агропромышленный комплекс

В Раздольненском районе по состоянию на 01.01.15 года осуществляют производственную деятельность 1 с/х производственный кооператив, 8 хозяйственных обществ, 8 частных сельскохозяйственных предприятий, и 64 фермерских хозяйства.

В районе созданы и работают 2 семеноводческих хозяйства, обеспечивающие рынок семенным материалом СПК «Каркинитский», СООО «Нива», а так же два племенных хозяйства СПК «Каркинитский», ООО «Преображенское».



В 2014 году сельхозтоваропроизводителями района всех форм собственности скошено и обмолочено 30550 гектар ранних зерновых культур, средняя урожайность составила 21,3 ц/га. Валовой сбор ранних зерновых текущего года более чем в 2 раза превышает аналогичный показатель прошлого года. Хороших результатов добились такие хозяйства, как СПК «Каркинитский» - валовой сбор зерна составил 2023 тонны при урожайности 32,4 ц/га; ООО «Чернышевское» - 9273 тонны при урожайности 28,0 ц/га; ООО «Монтанай» - 3797 тонн при урожайности 29,3 ц/га; ООО «Преображенское» - 2299 тонн, урожайность 26,0 ц/га.

Сельхозтоваропроизводителями района всех форм собственности успешно проведена уборка поздних технических культур. Подсолнечника произведено 10634 тонны со средней урожайностью 10,9 ц/га, выше среднерайонного показателя урожайность подсолнечника в СПК «Каркинитский» - 19,1 ц/га, КФХ «Хлебороб» - 16,5 ц/га, ООО «Чернышевское» - 12,1 ц/га.

Валовой сбор горчицы составляет 1235 тонны, в 2013 году аналогичный показатель был равен 60,2 тонны. Производство льна и кориандра осталось на уровне прошлого года, однако рапса произведено в 9 раз больше уровня 2013 года.

Всеми категориями хозяйств района в 2014 году произведено 5838 тонн овощей открытого грунта, 1705 тонн картофеля, причиной снижения (от 30 до 50%) стало отсутствие воды для орошения. Производство плодовыхгодных культур составило 1107,6 тонны, что на 11,1% больше уровня 2013 года, производство винограда - 74,0 тонны, что превышает прошлогодний показатель на 7,2%.

Стоимость валовой продукции растениеводства, в сопоставимых ценах 2010 года составляет 482,8 млн. руб., или 102,3% к аналогичному показателю 2013 года (без учета риса, так как существует объективная причина, по которой в 2014 году данная культура не была посеяна).

С целью стабилизации ценовой ситуации на продовольственном рынке, в районе еженедельно проводятся ярмарочные мероприятия и выездная торговля с участием непосредственно производителей сельскохозяйственной продукции, также на территории центрального рынка поселка Раздольное всем желающим производителям сельскохозяйственной продукции предоставляются места для открытия фирменных торговых точек.

За 2014 год в районе состоялось одиннадцать ярмарок и 341 расширенная распродажа сельхозпродукции.

О положении дел в отрасли животноводства района свидетельствуют следующие показатели.

Стоимость валовой продукции животноводства за 2014 год (в сопоставимых ценах 2010 года) равна 446,7 млн. руб., что составляет 101,7% к аналогичному показателю 2013 года. Темп роста валовой продукции животноводства по сельхозпредприятиям равен 127,4%.

Поголовье крупного рогатого скота во всех категориях хозяйств составляет 8,9 тыс. голов, что на 3,5% больше уровня прошлого года. В общественном секторе поголовье КРС увеличено на 6,6 %.

Поголовье коров во всех категориях хозяйств несколько ниже прошлогоднего уровня, а именно на 100 голов, в сельхозпредприятиях - находится на прошлогоднем уровне и составляет 400 голов.

За анализируемый период снижено поголовье свиней на 300 голов. Основной причиной снижения поголовья свиней стала дороговизна концентрированных кормов, а также расширение рынков сбыта мяса данного вида (рынки субъектов РФ).

На протяжении ряда лет отрасль овцеводства находилась в стабильном состоянии. В основном это связано с биологической особенностью овец использовать пастбищный корм, что в итоге дает сравнительно не высокую стоимость содержания животных. Однако отсутствие в последние годы государственных дотаций по данному направлению сдерживает увеличение поголовья овец во всех категориях хозяйств, по состоянию на 01.01.2015 года овцепоголовье находилось на прошлогоднем уровне и составляет 43,5 тыс. гол.

Поголовье птицы выше показателей прошлого года на 46,7 тыс. гол или на 16,7 %, в связи с началом производственного цикла ООО «АгроЕва Акуна Матата», специализирующегося на производстве мяса птицы.

Анализируя производственные показатели отрасли животноводства, следует отметить, что валовое производство мяса во всех категориях хозяйств находится на уровне 2013 года и составляет 5,9 тыс. тонн.

Производство яиц выше уровня 2013 года на 4,1%. Производство молока во всех категориях хозяйств больше аналогичного показателя прошлого года на 5,8 % и равно 20,0 тыс. тонн.

За 2014 год объем производства молока в общественном секторе района также выше аналогичного показателя 2013 года на 14,0% из-за увеличения продуктивности коров, и составляет 2586,9 тонны. Так надой на 1 корову за анализируемый период составил 6467 кг, в 2013 году данный показатель был равен 5673 кг (+794 кг СПК «Каркинитский»).

Анализируя итоги работы предприятий перерабатывающей отрасли за 2014 год, следует отметить, что по некоторым видам выпускаемой продукции достигнут рост объемов производства.

Увеличены объемы говядины в 1,3 раза, сыров в 2,2 раза, масла сливочного в 2,1 раза, молока обработанного жидкого – на 27%.

Вместе с тем, в сравнении с показателями аналогичного периода прошлого года, снижены объемы производства: свинины (-58,3%); колбасных изделий (-17,60%); продуктов кисломолочных на (-5,7%); крупы (-46,7%), производства комбикормов готовых (-37,3%).

По состоянию на 01.01.2015г. в агропромышленном комплексе Раздольненского района в той или иной стадии реализации находятся четыре инвестиционных проекта. Общая стоимость проектов составила 107,13 млн. руб.; общий объем привлеченных инвестиций (за счет собственных средств) 67,68 млн. руб. В ходе реализации проектов было создано 15 рабочих мест.

Инвестиции в основной капитал в сельскохозяйственную отрасль Раздольненского района за 2014 год всего: 56676,023 тыс. руб.; в т.ч. растениеводство: 18343,054 тыс. руб.; животноводство: 38332,969 тыс. руб.

В ходе реализации инвестиционного проекта в птицеводстве ООО «АгроЕва Акуна-Матата» приобретено поголовье однодневных бройлерных цыплят, введено в эксплуатацию 6 птичников, поголовье птицы составляет 52,0 тыс. голов.

В 2014 году планировалось увеличить площадь орошаемых земель на 0,8 тыс. га. Однако, в связи с нарушением сроков и объема подачи воды по Северо-Крымскому каналу дальнейшая реализация всех инвестиционных проектов по реконструкции и восстановлению мелиоративных систем на предприятиях Раздольненского района - приостановлена. Единственной мерой по возобновлению реализации данного типа проектов будет решение вопроса подачи воды по Северо-Крымскому каналу в 2015 году. В противном случае эти проекты подпадают под риски их окончательной остановки.

Бюджет муниципального образования Раздольненский район

За 2014 год в общий фонд бюджета Раздольненского района поступило налогов и сборов 112264,6 тыс. руб. или 99,0% к плану текущего периода.

План за 2014 год по бюджетам поселковых и сельских советов по общему фонду исполнен на 99,0%, по районному бюджету - на 100,5%.

В разрезе налогов и сборов поступления за 2014 год характеризуются следующим образом.

Налога с дохода физических лиц поступило 63894,6 тыс. руб., план текущего периода выполнен на 93,9%, (данный вид налога в структуре доходов занимает 56,9%).

Поступление средств по налогу на землю составило 13646,1 тыс. руб. Указанный показатель к плану 2014года выполнен на 89,8%.

Поступление сбора за осуществление торговой деятельности на некоторые виды предпринимательской деятельности 675,9 тыс. руб. Уточненный план на 2014 год выполнен на 80,7%.

За 2014 год в местный бюджет фиксированного сельскохозяйственного налога поступило 1236,7 тыс. руб., или 85,8 % от плана текущего периода.

Поступления от арендной платы за пользование целостными имущественными комплексами, находящимися в коммунальной собственности за 2014 год составили 674,1 тыс. руб. или 40,4 % от плана текущего периода.

В отчетном периоде обеспечено своевременное и в полном объеме финансирование выплаты пенсий с учетом их повышения 9,5 тыс. пенсионерам. На финансирование выплаты социальной адресной помощи 4369 получателям поступило 750897,6 тыс. руб.

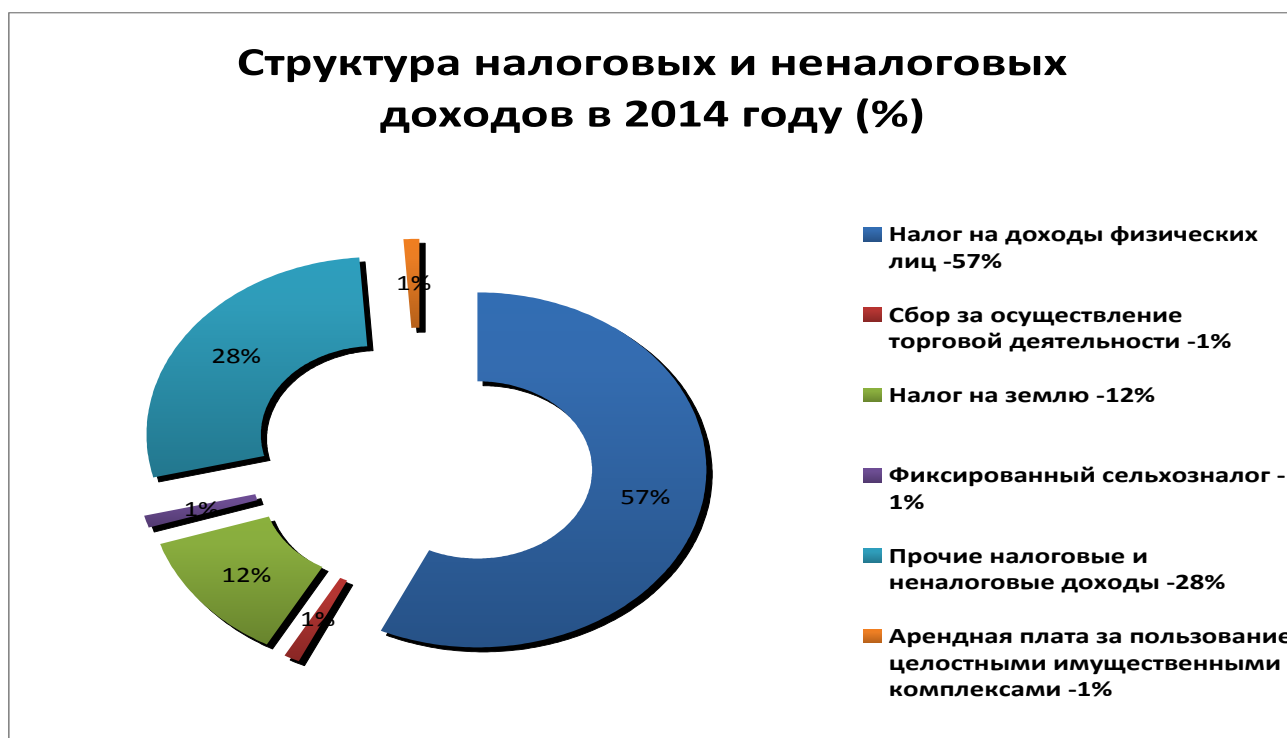


Рис. 3

Сфера торговли и предпринимательства

По состоянию на 01.01.2015 года в регионе насчитывается 11 предприятий - юридических лиц розничной торговли и общепита, в состав которых входит 62 объекта торговли и общепита, в т.ч.: магазины, киоски – 38, предприятия общепита -24. В сфере услуг работают 11 предприятий. Количество рынков – 3.

Предпринимательской деятельностью в 2014 году занимались 2479 субъектов предпринимательской деятельности и 596 юридических лиц (предприятия малого и среднего бизнеса).

В соответствии с Российским законодательством на 01.01.2015 года юридических лиц зарегистрировано - 32, индивидуальных предпринимателей – 114, в том числе юридических лиц перерегистрированных – 14.

По состоянию на 01.10.2014 года объем розничного товарооборота предприятий составил 213,2* тыс. руб., что составило 88,5 % в фактических ценах и 78,9 % в сопоставимых ценах к аналогичному периоду прошлого года. Товарооборот розничной торговли составил 202,2*тыс. руб., общественного питания составил 11,0* тыс. руб. что соответственно 85,9% и 32,6% к аналогичному периоду предыдущего года в сопоставимых ценах (*согласно данным ТО ФС Госстата по РК).

Объем грузооборота по состоянию на 01.11.14г. составил 467,1 тыс. км, что на 46,3% меньше аналогичного периода предыдущего года.

Объем пассажирооборота по состоянию на 01.11.14 г. составил 10401,4 тыс. пас. км, что к аналогичному периоду предыдущего года составляет 103,1 %.

Курортная сфера

В курортный сезон 2014 года функционировало 10 баз отдыха.

За период курортного сезона 2014 года в оздоровительных учреждениях на территории района отдохнуло 6372 человек, что составляет 54,3% к уровню 2013 года (11733 чел.) и 59,8% к уровню 2012 года (10647чел). Предоставлено 41087 к/дней, что составляет 50,5% к уровню прошлого года (81354 к/дн.).

Региональный ландшафтный парк «Бакальская коса» в 2014 году посетили 3577 чел., что к уровню прошлого года составляет 45,0% и 34,2% к уровню 2012 года.

В связи со сложившимися обстоятельствами и возникшими сложностями и длительностью переезда через переправу и границу произошло значительное снижение потока отдыхающих.

Рынок труда

По состоянию на 01.01.2014 г. присвоен статус безработного 664 чел. и состояло на регистрационном учете 40 чел. За 2014 год зарегистрировано 1485 чел., присвоен статус безработного 1397 чел., всего статус безработного за 2014 год имели 2061 чел., что к уровню 2013 года составляет 95% (2169 чел.). По состоянию на 01.01.2015 года на учете состоит 689 чел. безработных, в т.ч. получают пособие 516 чел.

За 2014 год в Раздольненском районе, при содействии службы занятости:

- трудоустроено – 600 человек, в т.ч. 552 -из числа безработных
- проходили профобучение – 175 чел. из числа безработных

•трудоустроено путем выдачи одноразового пособия для организации предпринимательской деятельности - 17 безработных.

В рамках выполнения дополнительных мер поддержки рынка труда по организации временных рабочих мест было заключено 20 договоров на организацию временных работ (186 чел.) с 12 сельскими и поселковыми советами (Березовский, Серебрянский, Кукушкинский, Ручьевский, Новоселовский, Зиминский, Ботанический, Славновский, Ковыльновский, Чернышевский, Раздольненский, Славянский) - 91 чел. и 8 предприятиями (Рыбколхоз «им. Крымских партизан», Раздольненский маслодельный завод, СПК «им. М.И.Калинина», Раздольненская ЦРБ, КП «Маяк», КП «Добробут-9», Филиал Раздольненское ДРСУ, КП «Залив») - 95 чел., заключены договора на общую сумму 3249,9 тыс. руб. Фактически в работах временного характера в 2014 году приняли участие 178 чел. (30 чел. из числа лиц, находящихся под риском увольнения и 148 чел. из числа безработных).

База данных службы занятости на протяжении 2014 года насчитывала 751 вакансию. В 2013 году работодатели сообщили о наличии 814 вакансий. Укомплектовано за 2014 год по направлениям службы занятости 600 вакансий. По состоянию на 01.01.2015г. – 15 актуальных вакансий (нагрузка на 1 рабочее место – 46 чел.).

С целью влияния на сбалансированность спроса и предложения на рынке труда проводится профориентационная работа с незанятым населением путем содействия в выборе или смене профессии согласно склонностям, способностям и состоянию регионального рынка труда. За отчетный период центром занятости проведено 366 семинаров и оказано профориентационных услуг 2657 чел. в т.ч. женщины- 1062 чел., молодежь -652 чел..

Демографическая ситуация

По данным Территориального органа Федеральной службы государственной статистики по Республике Крым по состоянию на 01.07.2014 г. численность постоянного населения Раздольненского района составила 30458 человек.

Демографическая ситуация в 2014 году характеризуется продолжающимся процессом естественной убыли населения, связанной с низкой рождаемостью и высокой смертностью. По данным ЗАГСа в 2014 году родилось 334 ребенка (в 2013 году – 403) и умерло 463 (в 2013 году – 432). Уровень депопуляции в районе очень высокий – число умерших превысило число родившихся в 1,4 раза. Данная тенденция наблюдается на протяжении последних пяти лет. В сравнении с 2013 годом наблюдается миграционный приток населения – 283 человека (в 2013 году выбыло на 57 человек больше, чем прибыло).

Обоснование достигнутых значений показателей по направлениям развития

Экономическое развитие

Показатель 1. «Число субъектов малого и среднего предпринимательства в расчете на 10 тыс. человек населения» и Показатель 2. «Доля среднесписочной численности работников (без внешних совместителей) малых и средних предприятий в среднесписочной численности работников (без внешних совместителей) всех предприятий и организаций».

Данные показатели за 2014г. не определялись, т.к. рассчитываются Территориальным органом Федеральной службы государственной статистики по Республике Крым 1 раз в 5 лет (за 2015 год - в 2017 году).

Показатель 3. «Объем инвестиций в основной капитал (за исключением бюджетных средств) в расчете на 1 жителя».

Снижение объемов инвестиций в основной капитал в 2014 году по сравнению с 2012-2013 гг. произошло за счет приостановления реализации ряда инвестиционных проектов в сфере агропромышленного комплекса из-за отсутствия перспективы подачи воды в Северо-Крымском канале, а также отсутствия финансовых средств у сельхозтоваропроизводителей для дальнейшего приобретения новой современной сельскохозяйственной техники (ООО «Каракаш», ООО «Сенокосное Агро», ООО «Сойбин», СПК «Каркинитский», КФХ «Хлебороб»). В 2015-2017 гг. планируется увеличение объемов за счет реализации инвестиционных проектов по производству мяса бройлеров в ООО «АгроЕва Акуна Матата», создания многофункционального парка п. Раздольное, благоустройству зоны отдыха «Бакальская коса».

Показатель 4. «Доля площади земельных участков, являющихся объектами налогообложения земельным налогом, в общей площади территории муниципального района»

Доля площади земельных участков, являющихся объектами налогообложения земельным налогом, составляет - 88,80% в общей площади земельных участков района. В 2015-2017гг. планируется увеличение доли площади земельных участков, являющихся объектами налогообложения земельным налогом, за счет предоставления земельных участков в собственность или пользование.

Показатель 5. «Доля прибыльных сельскохозяйственных организаций, в общем, их числе»

В 2012 году доля прибыльных сельскохозяйственных предприятий в их общем числе составила 36,3%. Предприятиями района получен убыток в сумме 39565,7 тыс. рублей (СПК «Советская Родина»- предприятие находилось в стадии банкротства и не осуществляло активную хозяйственную деятельность, СООО

«Нива» и КФХ «Хлебороб»). Убыток вышеуказанными предприятиями получен в связи с продолжительными сильными морозами, и постигшим район ураганым ветром 7- 8 февраля 2012 года. Аграрный сектор района, в результате чрезвычайной ситуации, понес значительные убытки. Площадь пострадавших озимых культур составила 6242,98 гектар. Экономический ущерб от недобора урожая, из расчета плановой урожайности озимых культур на 2012 год и прогнозных оптовых цен на данную продукцию, по району был равен 107,2 млн. руб. Убыток прямых затрат на пострадавших площадях составил 25,2 млн. руб.

В 2013 году получен убыток по району в общем объеме 22292,1 тыс. руб., доля прибыльных сельскохозяйственных предприятий в их общем числе составила 46,6%. Сложившаяся в 2013 году ситуация классифицируется как чрезвычайная (почвенная и воздушная засуха в период с 23 апреля по 22 мая), что повлекло за собой массовое повреждение и гибель посевов сельскохозяйственных культур вследствие опасных природных явлений гидрометеорологического характера. Согласно проведенных обследований повреждено 5237,9 га из 11555,2 га посеянных, что составляет более 45%. Ущерб от чрезвычайной ситуации составил 73196,4 тыс. руб.

В 2014 году доля прибыльных сельскохозяйственных организаций составила 66,7%, получен убыток в сумме 8910,4 тыс. руб. Затраты агроформирования района понесли вследствие нарушения сроков и объемов подачи воды по Северо-Крымскому каналу. Из-за отсутствия орошения не возделывались такие культуры как рис, соя, которые являются в свою очередь затратными, однако очень рентабельными и экономически эффективными. В 2016 - 2017гг. планируется довести долю прибыльных сельскохозяйственных организаций района, в общем, их числе до 81,1 % и 90,6% соответственно.

В целях развития сельского хозяйства в Раздольненском муниципальном районе постановлением Администрации Раздольненского района от 31.12.2014 года № 102 утверждена муниципальная программа «Устойчивое развитие сельских территорий Раздольненского района Республики Крым на 2015-2017 годы и на период до 2020 года». Основными направлениями данной Программы являются:

- создание комфортных условий жизнедеятельности в сельской местности,
- стимулирование инвестиционной активности в АПК путем создания благоприятных инфраструктурных условий в сельской местности,
- содействие созданию высокотехнологичных рабочих мест на селе,
- активизация участия граждан, проживающих в сельской местности, в реализации общественно значимых проектов,
- формирование позитивного отношения к сельской местности и сельскому образу жизни.

Количество прибыльных сельскохозяйственных предприятий в общем количестве сельскохозяйственных предприятий муниципального образования Раздольненский район по годам представлен на рис. 4.

Количество прибыльных сельскохозяйственных предприятий в общем количестве сельскохозяйственных предприятий района

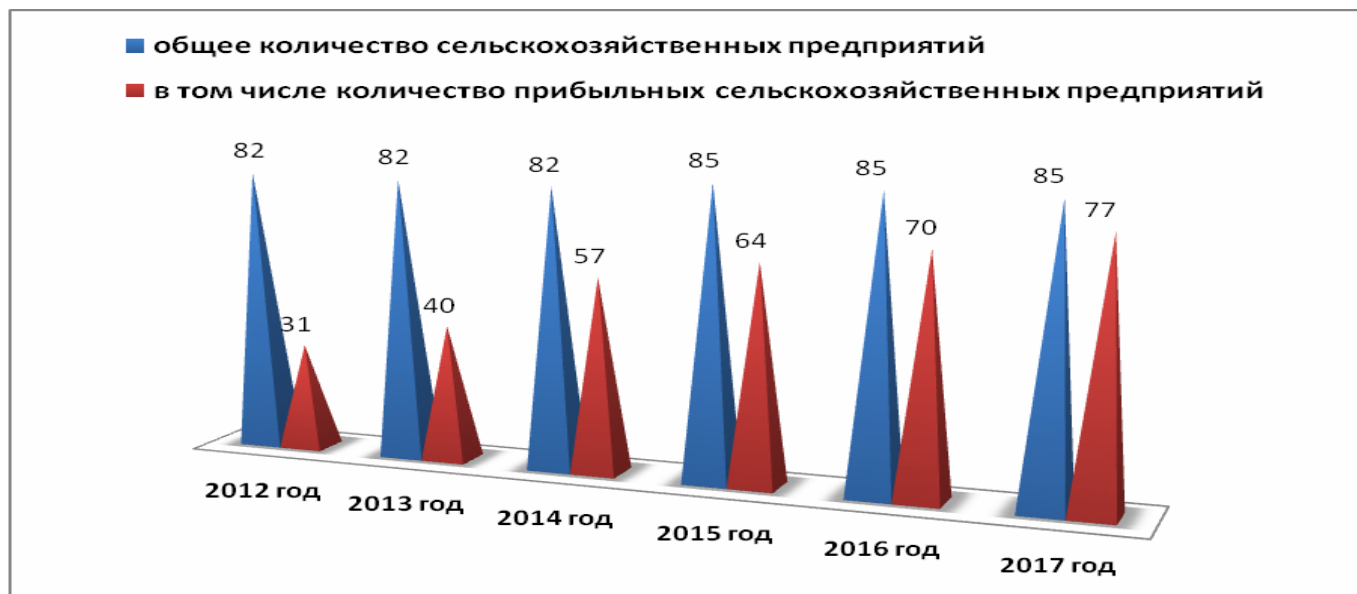


Рис. 4

Показатель 6. «Доля протяженности автомобильных дорог общего пользования местного значения, не отвечающих нормативным требованиям, в общей протяженности автомобильных дорог общего пользования местного значения».

За счёт проводимых мероприятий по содержанию, ремонту автомобильных дорог общего пользования местного значения в требуемых объёмах, в 2014 году к уровню 2013 года доля протяжённости автомобильных дорог общего пользования местного значения, не отвечающих нормативным требованиям снижена на 11,5%. При доведении лимитов ассигнований на содержание и ремонт автомобильных дорог общего пользования местного значения, в 2015-2017 гг. планируется долю протяжённости автомобильных дорог общего пользования местного значения, не отвечающих нормативным требованиям, в общей протяжённости автомобильных дорог общего пользования местного значения снизить до 21,5 %.

Показатель 7. «Доля населения, проживающего в населенных пунктах, не имеющих регулярного автобусного и (или) железнодорожного сообщения с административным центром муниципального района, в общей численности населения муниципального района».

В 2014 году все поселения района имели регулярное автобусное сообщение. Сеть автобусных маршрутов в районе полностью сохранена. В 2014 году транспортное обслуживание по перевозке пассажиров на территории Раздольненского района на пригородных и междугородних маршрутах оказывали: ЧП «Канивец Н.И.», «Симферопольская транспортная компания», ЧП Джемилев, ФЛП Мартыновский Ю.В. Всего на территории района функционирует 9 пригородных маршрутов и 19 междугородних маршрутов общего пользования.

При расчете данного показателя учитывались населенные пункты, находящиеся на расстоянии менее 3 км от автобусной остановки (согласно Инструкции по подготовке доклада). Снижение показателя на 2015-2017 гг. объясняется снижением численности населения, проживающего в соответствующих населенных пунктах.

Показатель 8. «Среднемесячная номинальная начисленная заработная плата работников: крупных и средних предприятий и некоммерческих организаций; муниципальных дошкольных образовательных учреждений; муниципальных общеобразовательных учреждений; учителей муниципальных общеобразовательных учреждений; муниципальных учреждений культуры и искусства; муниципальных учреждений физической культуры и спорта».

Среднемесячная номинальная заработная плата муниципальных дошкольных общеобразовательных учреждений в 2012 году составила 6404 руб., в 2013 году – 6878 руб. Повышение заработной платы на 7% произошло за счет увеличения должностных окладов с 01.09.2013г. В 2014 году составила 11481 руб. Повышение заработной платы на 66% на основании Постановления Совета министров Республики Крым № 76 от 22.04.2014 г. «О поэтапном повышении заработной платы бюджетных учреждений, заведений и организаций в сфере образования, науки, физической культуры и спорта, здравоохранения, культуры, социальной защиты».

Среднемесячная номинальная заработная плата муниципальных общеобразовательных учреждений в 2012 году составила 8632 руб., в 2013 году – 9274 руб. Повышение заработной платы на 7% произошло за счет увеличения должностных окладов с 01.09.2013 г. В 2014 году составила 16838 руб. Повышение заработной платы на 81% на основании Постановления Совета министров Республики Крым № 76 от 22.04.2014 г. «О поэтапном повышении заработной платы бюджетных учреждений, заведений и организаций в сфере образования, науки, физической культуры и спорта, здравоохранения, культуры, социальной защиты».

Среднемесячная номинальная заработная плата учителей муниципальных общеобразовательных учреждений в 2012 году составила 10703 руб., в 2013 году – 11656 руб. Повышение заработной платы на 9% произошло за счет увеличения должностных окладов с 01.09.2013г. В 2014 году составила 25255 руб. Повышение заработной платы на 119% на основании Постановления Совета министров Республики Крым № 76 от 22.04.2014 г. «О поэтапном повышении заработной платы бюджетных учреждений, заведений и организаций в сфере образования, науки, физической культуры и спорта, здравоохранения, культуры, социальной защиты».

Среднемесячная номинальная заработная плата муниципальных учреждений физкультуры и спорта в 2012 году составила 4497 руб., в 2013 году – 4743 руб. Повышение заработной платы на 5% произошло за счет увеличения должностных окладов с 01.09.2013г. В 2014 году составила 6769 руб. Повышение заработной платы на 43% на основании Постановления Совета министров Республики Крым № 76 от 22.04.2014 г. «О поэтапном повышении заработной платы бюджетных

учреждений, заведений и организаций в сфере образования, науки, физической культуры и спорта, здравоохранения, культуры, социальной защиты».

Среднемесячная номинальная заработная плата муниципальных учреждения культуры и искусства в 2013 году составила 8535 руб., в 2014 году – 12731 руб. Повышение заработной платы на 49,2% в соответствии с Постановлением Совета министров Республики Крым № 76 от 22.04.2014 г. «О поэтапном повышении заработной платы бюджетных учреждений, заведений и организаций в сфере образования, науки, физической культуры и спорта, здравоохранения, культуры, социальной защиты».

Среднемесячная номинальная заработная плата работников бюджетных учреждений в 2015-2017гг. будет устанавливаться в соответствии с Постановлением № 76 от 22.04.2014г.

Динамика среднемесячной заработной платы работников муниципальных учреждений представлена на рис. 5.

Динамика среднемесячной заработной платы работников муниципальных учреждений района

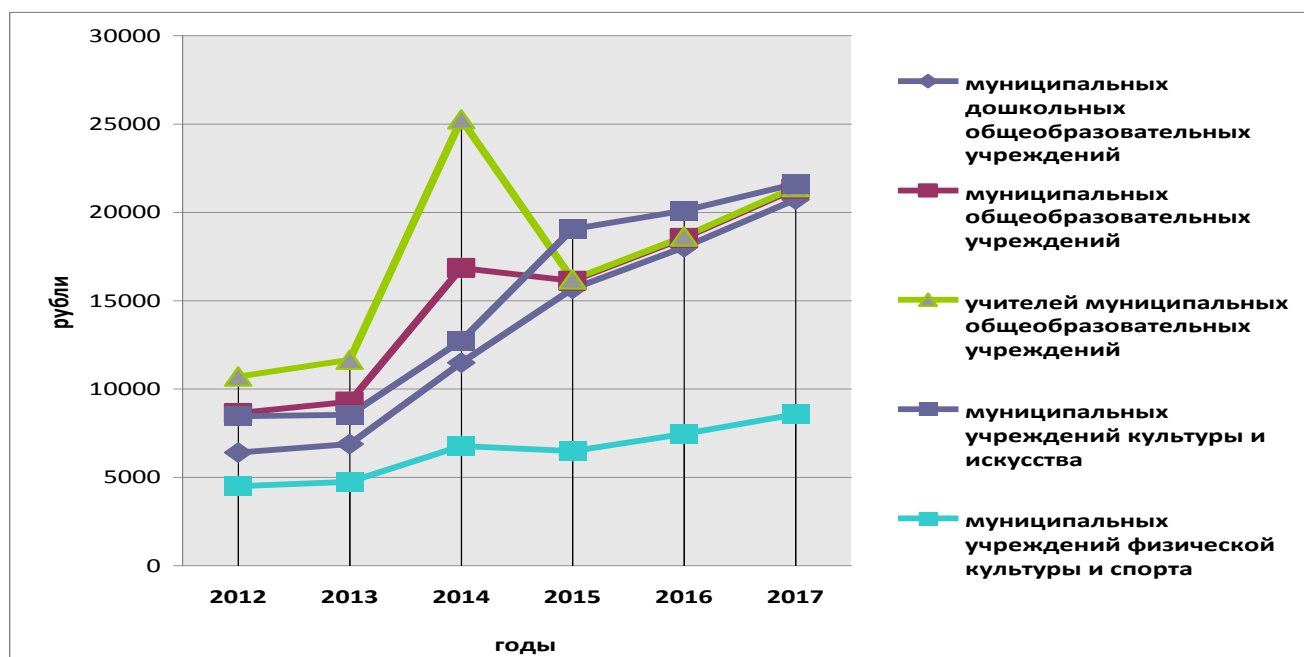


Рис. 5

Среднемесячная номинальная начисленная заработная плата работников крупных и средних предприятий и некоммерческих организаций в 2014 г. не определялась т.к. с 2012-2014 гг. показатели по статистике труда разрабатывались по предприятиям, учреждениям, организациям и их обособленным подразделениям с численностью наемных работников 10 и более человек. Методология не предусматривала разработку показателей по средним и крупным предприятиям. Формирование показателей Территориальным органом Федеральной службы государственной статистики по Республики Крым будет осуществляться, начиная с данных за январь-декабрь 2015 года.

Дошкольное образование

Показатель 9. «Доля детей в возрасте 1-6 лет, получающих дошкольную образовательную услугу и (или) услугу по их содержанию в муниципальных образовательных учреждениях в общей численности детей в возрасте 1-6 лет».

Постоянной заботой Администрации Раздольненского района является обеспечение возможности детям получать дошкольную образовательную услугу по их содержанию в муниципальных дошкольных учреждениях, т.е. обеспечивать местами в детских садах всех детей, стоящих на учете.

В 2014 году доля детей, получающих дошкольную образовательную услугу, возросла до 46% по сравнению с 2013 годом и увеличилась на 3% вследствие увеличения в 2014 году списочного состава воспитанников в дошкольных образовательных учреждениях. Увеличение произошло за счет открытия на свободных площадях Муниципального бюджетного дошкольного образовательного учреждения «Новоселовского детского сада «Красная шапочка» 4-ой дополнительной группы на 23 места, а также за счет доукомплектования групп в функционирующих дошкольных образовательных учреждениях.

На основании мероприятий к Народной Программе на 2015-2020 гг. (распоряжение администрации Раздольненского района от 28.11.2014 № 326 «Об утверждении мероприятий к Народной Программе на 2015-2020 гг. «Дошкольное детство Крыма»), планируется увеличение доли детей в возрасте от 1 до 6 лет, получающих дошкольную образовательную услугу, к 2015 году до 56%, в результате проведения капитального ремонта МБДОУ «Раздольненский детский сад № 5 «Сказка» (80 мест), «Новоселовский детский сад «Красная шапочка» (100 мест) и в связи с открытием на свободных площадях МБДОУ «Чернышевский детский сад «Подснежник» (20 мест), «Ботанический детский сад «Ромашка» (20 мест) дополнительных групп. К 2016 году планируется увеличение доли детей до 58% , за счет осуществления капитального ремонта МБДОУ «Ручьевский детский сад «Березка» (40 мест) и за счет доукомплектования функционирующих групп в учреждениях. К 2017 году доля детей в возрасте от 1 года до 6 лет увеличится до 60%, за счет проведения капитального ремонта в МБДОУ «Березовский детский сад» (20 мест) и за счет свободных площадей в МБОУ «Кукушкинская школа – детский сад» (15 мест).

Показатель 10. «Доля детей в возрасте 1-6 лет, стоящих на учете для определения в муниципальные дошкольные образовательные учреждения, в общей численности детей в возрасте 1-6 лет»

В 2014 году доля детей в возрасте 1- 6 лет, стоящих на учете для определения в муниципальные бюджетные дошкольные образовательные учреждения, составила 20,00%, что ниже на 1% к уровню 2013 года, произошло это в связи с уменьшением количества поданных заявлений на определение в дошкольные образовательные учреждения. В 2015 году планируется уменьшение доли детей в возрасте 1-6 лет, стоящих на учете для определения в муниципальные бюджетные дошкольные образовательные учреждения, до 9,00%, за счет введения на свободных площадях Муниципальных бюджетных дошкольных образовательных учреждений

дополнительных групп на 220 мест в пгт. Раздольное (80 мест), пгт. Новоселовское (100 мест), с. Чернышево (20 мест), с. Ботаническое (20 мест). В 2016 году планируется уменьшение доли детей до 8,00% за счет введения мест на свободных площадях МБДОУ «Руьевский детский сад (40 мест). В 2017 году планируется уменьшение доли детей до 5,00% за счет введения мест на свободных площадях в МБДОУ «Березовский детский сад «Ромашка» «20 мест», МБОУ «Кукушкинская школа – детский сад» (15 мест).

Динамика имеющихся показателей и прогноз на период до 2017 года представлен на рис. 6.

Доля детей в возрасте 1-6 лет, получающих дошкольную образовательную услугу, и стоящих на учете для определения в ДОУ по Раздольненскому району



Рис. 6

Показатель 11. «Доля муниципальных дошкольных образовательных учреждений, здания которых находятся в аварийном состоянии или требуют капитального ремонта, в общем числе муниципальных дошкольных образовательных учреждений»

В 2013-2014 гг. доля муниципальных дошкольных образовательных учреждений, здания которых требуют капитального ремонта, уменьшилась по сравнению с 2012г. и составила 95%, в связи с проведением капитального ремонта Муниципального бюджетного дошкольного образовательного учреждения «Чернышевский детский сад «Подснежник». В рамках Мероприятий к Народной Программе на 2015-2020 гг. изготовлена проектно-сметная документация на капитальный ремонт в 2015 году зданий муниципальных бюджетных дошкольных

образовательных учреждений Раздольненский детский сад № 5 «Сказка», Новоселовский детский сад «Красная шапочка», которая в настоящее время проходит экспертизу, а так же запланировано изготовление проектно-сметной документации на капитальный ремонт зданий МБДОУ «Ручьевский детский сад «Березка», «Раздольненский детский сад №1 «Звездочка», на 2016 год – МБДОУ Березовский детский сад «Ромашка», Нивовский детский сад «Белочка», на 2017 год – МБДОУ Ботанический детский сад «Ромашка», Кумовский детский сад «Солнышко».

Планируется расширение площадей в 2016 году в МБОУ Кукушкинская школа – детский сад».

Общее и дополнительное образование

Показатель 12. «Доля выпускников муниципальных общеобразовательных учреждений, сдавший единый государственный экзамен по русскому языку и математике, в общей численности учреждений, сдавших единый государственный экзамен по данным предметам»

Образовательный процесс на территории района обеспечивают 18 средних общеобразовательных учебных заведений.

В 2014 году к уровню 2013 года сократилось количество выпускников муниципальных общеобразовательных организаций с 376 до 275 человек. В 2015 году количество выпускников составит 227 чел.

На основании ст. 5 п.1 Федерального Закона от 05.05.2014 года № 84 - ФЗ «Об особенностях правового регулирования отношений в сфере образования в связи с принятием в Российскую Федерацию Республики Крым и образованием в составе Российской Федерации новых субъектов – Республики Крым и города Федерального значения Севастополя и о внесении изменений в Федеральный Закон «Об образовании Российской Федерации»», в 2014- 2015 гг. выпускники образовательных организаций могут поступать в высшие учебные заведения без сдачи ЕГЭ.

Показатель 13. «Доля выпускников муниципальных общеобразовательных учреждений, не получивших аттестат о среднем (полном) образовании, в общей численности выпускников муниципальных общеобразовательных учреждений»

По результатам обучения в общеобразовательных муниципальных организациях в 2013 году 4 выпускника 11-х классов награждены серебряными медалями, 8 выпускников – золотыми медалями, в 2014 году 6 выпускников 11-х классов награждены медалями «За особые успехи в учении».

Выпускники муниципальных общеобразовательных учреждений района, не получивших аттестат о среднем (полном) образовании в районе отсутствуют. Все выпускники дневных общеобразовательных учреждений района прошли государственную итоговую аттестацию и получили документы об образовании.

Показатель 14. «Доля муниципальных общеобразовательных учреждений, соответствующих современным требованиям обучения, в общем количестве муниципальных общеобразовательных учреждений»

В 2014 году в рамках выполнения мероприятий по модернизации системы образования района осуществлены поставки учебно-лабораторного оборудования в 4 общеобразовательных учреждения и оборудования для пищеблоков в 3 общеобразовательных учреждения (Ботаническая, Сенокосненская, Чернышевская).

Доля муниципальных общеобразовательных учреждений, соответствующих современным требованиям обучения, в общем количестве муниципальных общеобразовательных учреждений в 2014 году составила 22,2 %. В 2015-2017 гг. планируется довести данный показатель соответственно до 44,44%, 66,66%, 88,88%, за счет оснащения современным оборудованием общеобразовательных учреждений.

Показатель 15. «Доля муниципальных образовательных учреждений здания, которых находятся в аварийном состоянии или требуют капитального ремонта, в общем количестве муниципальных общеобразовательных учреждений»

Все здания муниципальных общеобразовательных учреждений расположенные на территории района находятся в удовлетворительном состоянии. Вместе с тем в 2012- 2014 гг. требовались капитальные ремонты кровель Орловской и Славянской общеобразовательных школ, спортивных залов Новоселовской и Кукушкинской общеобразовательных школ, капитальные ремонты МБОУ «Раздольненская школа-лицей № 1», МБОУ «Раздольненская школа - гимназия № 2 им. Л. Рябики», МБОУ «Новоселовская школа», МБОУ «Серебрянская школа - детский сад», МБОУ «Чернышевская школа», МБОУ «Кукшкинская школа – детский сад», МБОУ «Кумовская школа». В течение 2014 года произвелись капитальные ремонты кровель Орловской и Славянской общеобразовательных школ, спортивных залов Новоселовской и Кукушкинской общеобразовательных школ. В 2015 году планируется проведение капитальных ремонтов в 7 общеобразовательных учреждениях: МБОУ «Раздольненская школа-лицей № 1», МБОУ «Раздольненская школа - гимназия № 2 им. Л. Рябики», МБОУ «Новоселовская школа», МБОУ «Серебрянская школа - детский сад», МБОУ «Чернышевская школа», МБОУ «Кукшкинская школа – детский сад», МБОУ «Кумовская школа» за счет реализации подпрограммы 2 «Развитие дошкольного, общего и дополнительного образования детей» Государственной программы Российской Федерации «Развитие образования» на 2013 – 2020 годы от 15 мая 2013 г. № 792-р.

Показатель 16. «Доля детей первой и второй групп здоровья в общей численности, обучающихся в муниципальных общеобразовательных»

Доля детей первой и второй групп здоровья в общей численности, обучающихся в муниципальных общеобразовательных организаций (а это здоровые и практически здоровые дети) увеличилась по сравнению с 2013 года с 66% до 71%, в связи с активизацией работы по физкультурно-спортивному направлению,

увеличением охвата детей в детских стационарных лагерях отдыха с дневным пребыванием, функционирующих на базе общеобразовательных учреждений. В каждом общеобразовательном учреждении разработан и действует план мероприятий по оздоровлению и отдыху детей, направленный на сохранение и укрепление здоровья обучающихся, путем физкультурно-спортивной деятельности, пропаганды здорового образа жизни.

Показатель 17. «Доля обучающихся в муниципальных общеобразовательных учреждениях, занимающихся во вторую (третью) смену, в общей численности, обучающихся в муниципальных общеобразовательных учреждениях»

На территории Раздольненского района все 18 общеобразовательных учреждений работают в одну смену.

Показатель 18. «Расходы бюджета муниципального образования на общее образование в расчете на 1 обучающегося в муниципальных общеобразовательных учреждениях»

В 2014 году расходы бюджета на общее образование увеличены к уровню 2013 года. Увеличение расходов в 2014 году связано с приобретением спортивного инвентаря, повышением заработной платы педагогическим работникам.

Показателя 19. «Доля детей в возрасте 5-18 лет, получающих услуги по дополнительному образованию в организациях различной организационно-правовой формы и формы собственности, в общей численности детей данной возрастной группы»

Доля детей в возрасте 5-18 лет, получающих услуги по дополнительному образованию возросла на 3% по сравнению с 2013 годом, за счет выделения часов на внеурочную деятельность. Результатом успешной реализации программ дополнительного образования детей является ежегодное участие подростков в различных престижных интеллектуальных и творческих конкурсах, спортивных соревнованиях.

Культура

Показатель 20. «Уровень фактической обеспеченности учреждениями культуры от нормативной потребности: клубами и учреждениями клубного типа, библиотеками, парками культуры и отдыха»

Уровень фактической обеспеченности клубами и учреждениями клубного типа на протяжении всего рассматриваемого периода составил 43,1%. В 2014 году в районе функционировали следующие клубы и учреждения клубного типа: сельские дома культуры – 12, сельские клубы – 11, районный дом культуры - 1, поселковый дом культуры – 1.

Уровень фактической обеспеченности библиотеками в 2014 году составил 61%, в 2015 году планируется довести до 63% за счет открытия Кропоткинской сельской

библиотеки. В 2014 году в районе функционировали одна районная библиотека и 19 сельские библиотеки, одна поселковая библиотека.

На территории района имеется парк культуры и отдыха, который не является юридическим лицом, поэтому в расчет показателя уровня фактической обеспеченности парками культуры и отдыха от нормативной потребности не берется.

Показатель 21. «Доля муниципальных учреждений культуры, здания которых находятся в аварийном состоянии или требуют капитального ремонта, в общем количестве муниципальных учреждений культуры»

На территории района доля муниципальных учреждений культуры, здания которых находятся в аварийном состоянии или требуют капитального ремонта, в общем количестве муниципальных учреждений культуры в 2014 году составила 15%, в 2015 году показатель уменьшится до 14% за счет проведения ремонта фасада Зиминского сельского клуба и наружного ремонта Ковыльненского Дома культуры, капитального ремонта Кропоткинского сельского клуба, капитального ремонта Славянского сельского Дома культуры, проведена работа по восстановлению отопления в Чернышевском сельском Доме культуры.

Показатель 22. «Доля объектов культурного наследия, находящихся в муниципальной собственности и требующих консервации или реставрации, в общем количестве объектов культурного наследия, находящихся в муниципальной собственности»

Расположенные на территории района 30 объектов культурного наследия (памятники), 28 из которых находятся на балансе сельских поселений, нуждаются в реставрации. Значение данного показателя в 2012 году составляло 92%, в 2013-2014 гг. составило 90%. Уменьшение произошло за счет реставрации памятника в селе Березовка за счет финансирования еврейского общества «Сион Хасин» г. Симферополь. Значение данного показателя в 2015 году остается без изменений, на 2016-2017 гг. планируется уменьшить до 50%, за счет реставрации «Обелиска славы» п. Раздольное; «Братская могила» с. Ручьи, п. Новоселовское; памятного знака «Скорбящая мать» с. Кукушкино.

Физическая культура и спорт

Показатель 23. «Доля населения, систематически занимающегося физической культурой и спортом»

В 2012 году в Раздольненском районе доля населения, занимающегося физической культурой и спортом составила 19,5%, в 2013 году составила 22%, в 2014 году - 24% от общего числа проживающих в районе. В 2015 году планируется увеличение до 26%, за счет увеличения спортивных мероприятий, пропаганды спорта известными спортсменами района, открытия новых спортивных секций. В 2016 году планируется увеличить до 28% за счет повышения квалификации тренеров, учителей физкультуры и лиц, занимающихся внеурочной внеклассной

деятельность, работы со средствами массовой информации, увеличения спортивных мероприятий среди взрослого населения, строительства скейт-площадки в пгт. Раздольное. В 2017 году планируется увеличение до 31% за счет увеличения внутрисельских спортивных мероприятий, реализации мероприятий, направленных на сдачу ГТО, образования новых федераций, активизации существующих федераций, увеличения секций во Дворце детского юношеского творчества.

Жилищное строительство и обеспечение граждан жильем

Показатель 24. «Общая площадь жилых помещений, приходящаяся в среднем на одного жителя, всего - в том числе введенная в действие за один год»

Общая площадь жилых помещений, приходящаяся в среднем на одного жителя, в том числе введенная в действие за один год в 2013 году составила 0,039 кв.м., 2014г. - 0,061 кв.м. При расчетах прогнозного показателя на 2015-2017 гг. использовались данные по численности населения по состоянию на конец отчетного года (30,4 тыс. чел.) и среднегодовой показатель ввода в эксплуатацию жилых домов в предыдущие годы.

Показатель 25. «Площадь земельных участков, предоставленных для строительства в расчете на 10 тыс. человек населения, всего - в том числе земельных участков, предоставленных для жилищного строительства, индивидуального строительства и комплексного освоения в целях жилищного строительства»

На территории Раздольненского района за 2014 год предоставлено всего земельных участков под строительство 0,197 га, в том числе земельных участков, предоставленных для жилищного строительства, индивидуального строительства и комплексного освоения в целях жилищного строительства 0,196 га в расчете на 10 тыс. населения. Снижение показателя к уровню 2013г. связано с введением моратория на предоставление земельных участков под строительство. На 2015-2017 гг. планируется увеличение площади предоставления земельных участков за счет дооформления ранее начатых и предоставления новых под инвестиционные площадки.

Показатель 26. «Площадь земельных участков, предоставленных для строительства, в отношении которых с даты принятия решения о предоставлении земельного участка или подписания протокола о результатах торгов (конкурсов, аукционов) не было получено разрешение на ввод, в эксплуатацию - объектов жилищного строительства - в течение 3 лет - иных объектов капитального строительства – в течение 5 лет»

Показатель «Площадь земельных участков, предоставленных для строительства, в отношении которых с даты принятия решения о предоставлении земельного участка или подписания протокола о результатах торгов (конкурсов, аукционов) не было получено разрешение на ввод, в эксплуатацию - объектов жилищного строительства - в течение 3 лет; - иных объектов капитального строительства – в течение 5 лет» не рассчитывался, так как в 2012-2014 гг.

строительство многоквартирных жилых домов на территории Раздольненского района не велось. При расчете показателя учитываются земельные участки, по которым выдано разрешение на строительство и срок введения объекта, по которому истек. По состоянию на 31.12.2014 года таких земельных участков на территории Раздольненского района нет.

Жилищно-коммунальное хозяйство

Показатель 27. «Доля многоквартирных домов, в которых собственники помещений выбрали и реализуют один из способов управления многоквартирными домами, в общем числе многоквартирных домов, в которых собственники помещений должны выбрать способ управления»

В Раздольненском районе 209 многоквартирных домов, из них 162 дома на территории Раздольненского сельского поселения, 8 домов на территории Ботанического сельского поселения, 17 домов на территории Новоселовского сельского поселения, 6 домов на территории Ковыльненского сельского, 2 дома на территории Ручьевского сельского поселения, 2 дома на территории Чернышевского сельского поселения, 2 дома на территории Серебрянского сельского поселения, 9 домов на территории Славновского сельского поселения. С 2014 года проводится работа по выбору способа управления многоквартирными домами, до 1 мая 2015 года планируется во всех многоквартирных домах выбрать способ управления данными домами.

Показатель 28. «Доля организаций коммунального комплекса, осуществляющих производство товаров, оказание услуг по водо-, тепло-, газо-, электроснабжению, водоотведению, очистке сточных вод, утилизации (захоронению) твердых бытовых отходов и использующих объекты коммунальной инфраструктуры на праве частной собственности, по договору аренды или концессии, участие субъекта Российской Федерации и (или) городского округа (муниципального района) в уставном капитале которых составляет не более 25 процентов, в общем числе организаций коммунального комплекса, осуществляющих свою деятельность на территории (муниципального района)»

Коммунальные услуги (газ, электроэнергия, теплоснабжение, водоотведение) в районе оказывают 11 организаций: 6 из которых являются частными - ООО «Крымская водная компания», ИП «Еременко А.Г.», ИП «Сейтумаров», КФХ «Татьяна», ООО «ВВ ПЛЮС», ООО «СПМК-73»; 2 организации муниципальные – МУП «ЖКХ Раздольненское» и МУП «ЖКХ Родник»; 3 организации государственные – ГУП РК «Крымтеплокомунэнерго», ГУП РК «Крымгазсети», ГУП РК «Крымэнерго» с участием в уставном капитале субъекта Российской Федерации, таким образом, доля частных организаций в районе составляет 55%.

Показатель 29. «Доля многоквартирных домов, расположенных на земельных участках, в отношении которых осуществлен государственный кадастровый учет»

С 2014 года в районе ведется работа по кадастровому учету земельных участков, на которых расположены многоквартирные дома, проведено межевание 27% земельных участков. К 2017 году планируется завершение работ по межеванию и постановке на кадастровый учет земельных участков, на которых расположены многоквартирные дома.

Показатель 30. «Доля населения, получившего жилые помещения и улучшившего жилищные условия в отчетном году, в общей численности населения, состоящего на учете в качестве нуждающегося в жилых помещениях»

В 2014 году в соответствии с распоряжением председателя Совета министров Республики Крым от 20.03.2014 № 132-рп были приостановлены полномочия органов местного самоуправления Республики Крым в сфере принятия распорядительных актов в сфере земельных и имущественных отношений, в связи, с чем жилые помещения не выдавались. В соответствии с реализацией мероприятий программы «Жилье для Российской семьи на 2015г.» в Администрацию Раздольненского района обратилось 30 заявителей, нуждающихся в улучшении жилищных условий, что составляет 0,1% от численности населения, на прогнозный период 2016-2017 гг. планируется увеличение данного показателя до 0,2%.

Организация муниципального управления

Показатель 31. «Доля налоговых и неналоговых доходов местного бюджета (за исключением поступлений налоговых доходов по дополнительным нормативам отчислений) в общем объеме собственных доходов бюджета муниципального образования (без учета субвенций)»

Значение показателя за 2014 год – 27,6% , что составило к уровню 2013 года 87,6%. Изменение показателя объясняется уменьшением норматива налоговых отчислений в связи с изменением действующего Законодательства.

Показатель 32. «Доля основных фондов организаций муниципальной формы собственности, находящихся в стадии банкротства, в основных фондах организаций муниципальной формы собственности (на конец года по полной учетной стоимости)»

На территории Раздольненского района организации муниципальной формы собственности, находящиеся в стадии банкротства, отсутствуют.

Показатель 33. «Объем незавершенного в установленные сроки строительства, осуществляемого за счет средств бюджета муниципального района»

Объектов незавершенного в установленные сроки строительства за счет средств бюджета муниципального района, на территории района нет.

Показатель 34. «Доля просроченной кредиторской задолженности по оплате труда (включая начисления на оплату труда) муниципальных учреждений в общем объеме расходов муниципального образования на оплату труда (включая начисления на оплату труда)»

Просроченная кредиторская задолженность по оплате труда (включая начисления на оплату труда) муниципальных учреждений в общем объеме расходов муниципального образования на оплату труда (включая начисления на оплату труда) отсутствует.

Показатель 35. «Расходы бюджета муниципального образования на содержание работников органов местного самоуправления в расчете на одного жителя муниципального образования»

Значение показателя за 2014 год – 999,84 руб., что составляет к уровню 2013 года 156,7 %. Увеличение произошло за счет повышения минимальной заработной платы и за счет введения дополнительных стимулирующих выплат с 01.04.2014 года - ежемесячные процентные надбавки, с 01.05.2014 года - введение дополнительных стимулирующих выплат, а также этому способствовало уменьшение численности населения, проживающего на территории района. Значение показателей за 2013-2014гг. переведены с гривен в рубли по коэффициенту 3,8.

Показатель 36. «Наличие в муниципальном районе утвержденного генерального плана городского округа (схемы территориального планирования муниципального района)»

Схема территориального планирования муниципального района отсутствует, но имеется в наличии Проект районной планировки Раздольненского района, разработанный в 1984 г. На 31 населенный пункт из 41 населенного пункта Раздольненского района имеется разработанная (даты разработки 1969–1993гг.) градостроительная документация (генеральные планы, проекты планировки и застройки).

Показатель 37. «Удовлетворенность населения деятельностью органов местного самоуправления муниципального района»

Качество организации муниципального управления характеризуется показателем «Удовлетворенность населения деятельностью органов местного самоуправления», который будет определяться Министерством внутренней политики информации и связи Республики Крым во втором полугодии 2015г.

Показатель 38. «Среднегодовая численность постоянного населения»

Среднегодовая численность постоянного населения района уменьшилась на 10,9% в 2014 году по сравнению с 2013 годом. Данный показатель установлен в результате переписи населения 2014года.

Энергосбережение и повышение энергетической эффективности

Показатель 39. «Удельная величина потребления энергетических ресурсов в многоквартирных домах: электрическая энергия, тепловая энергия, горячая вода, холодная вода, природный газ»

По итогам 2014 года уменьшилась удельная величина потребляемой электрической и тепловой энергии в расчете на 1 проживающего в многоквартирных домах в связи с приобретением населения энергосберегающего оборудования и отключением абонентов от центральной котельной, переходом на автономные газовые отопительные приборы, а также выполнением теплосберегающих мероприятий в домах и котельных. Установка общедомовых приборов учета будет способствовать экономии электроэнергии населением.

Горячее водоснабжение в районе отсутствует.

В 2014 году значение показателя потребления холодной воды в многоквартирных домах снизилось, в результате увеличения приборов учета холодной воды.

Рост потребления природного газа в 2014 году произошел в связи с переходом квартир с центрального на индивидуальное отопление.

Показатель 40. «Удельная величина потребления энергетических ресурсов муниципальными бюджетными учреждениями: электрическая энергия, тепловая энергия, горячая вода, горячая вода»

Значение удельной величины потребления электрической энергии муниципальными бюджетными учреждениями в 2014 году снизилось на 3 кВтч и составило 90,000 кВтч на 1 проживающего. На 2015- 2017гг. прогнозируется дальнейшее незначительное понижение данного показателя в результате увеличения количества установленных приборов учета, потребления электроэнергии, применения энергосберегающего оборудования, соблюдения режима экономии ресурсов.

Показатель удельной величины потребления тепловой энергии муниципальными бюджетными учреждениями остался на уровне 2013 года и составил 0,162 Гкал на 1 кв. м общей площади. Реализация мероприятий в рамках программы энергосбережения по переводу на автономное отопление муниципальных бюджетных организаций, а также по установке приборов учета тепловой энергии в муниципальных бюджетных организациях позволит снизить потребление тепловой энергии до 0,125 Гкал на 1 кв.м.

Увеличение значения удельной величины потребления холодной воды в муниципальных бюджетных учреждениях в 2014 году по сравнению с 2013 годом связано как с улучшением бытовых условий в общеобразовательных муниципальных организациях, дошкольных муниципальных организациях (установка санузлов, моек), так и с уменьшением численности населения, проживающего на территории района.

Увеличение значения удельной величины потребления газа в муниципальных бюджетных учреждениях в 2014 году по сравнению с 2013 годом произошло в связи

с увеличением лимитов потребления и уменьшением стоимости 1 м. куб. природного газа. В 2015-2017 гг. прогнозируется снижение данного показателя в результате увеличения количества установленных приборов учета потребления природного газа, применения энергосберегающего оборудования, соблюдения режима экономии ресурсов.